E4-AB02 えいご 大文字 → 小文字

なまえ

がつ　にち

かかった じかん　ふん
めやす 5ぷん

○の かず　／12

大文字と 小文字の ペアを 書こう。

① B →

② H →

③ E →

④ L →

⑤ S →

⑥ M →

⑦ J →

⑧ K →

⑨ R →

⑩ G →

⑪ P →

⑫ Z →

E4-AB02 えいご 大文字 → 小文字

なまえ

がつ　にち

かかった じかん　ふん
めやす 5ぷん

○の かず　／12

大文字と 小文字の ペアを 書こう。

① B →

② K →

③ Y →

④ G →

⑤ W →

⑥ J →

⑦ O →

⑧ S →

⑨ U →

⑩ H →

⑪ D →

⑫ Q →

E4-AB02 えいご 大文字 → 小文字

なまえ

がつ　にち

かかった じかん　ふん
めやす 5ぷん

○の かず　／12

大文字と 小文字の ペアを 書こう。

① A →

② W →

③ B →

④ G →

⑤ H →

⑥ F →

⑦ N →

⑧ M →

⑨ X →

⑩ U →

⑪ T →

⑫ D →

E4-AB02 えいご 大文字 → 小文字

なまえ

がつ　にち

かかった じかん　ふん
めやす 5ぷん

○の かず　／12

大文字と 小文字の ペアを 書こう。

① E →

② N →

③ P →

④ H →

⑤ M →

⑥ Y →

⑦ K →

⑧ F →

⑨ W →

⑩ S →

⑪ T →

⑫ X →

E4-AB02 えいご 大文字 → 小文字

なまえ

がつ　にち

かかった じかん　ふん
めやす 5ぷん

○の かず　／12

大文字と 小文字の ペアを 書こう。

① A →

② D →

③ B →

④ L →

⑤ H →

⑥ R →

⑦ V →

⑧ Z →

⑨ S →

⑩ E →

⑪ I →

⑫ F →

E4-AB02 えいご 大文字 → 小文字

なまえ

がつ　にち

かかった じかん　ふん
めやす 5ぷん

○の かず　／12

大文字と 小文字の ペアを 書こう。

① A →

② D →

③ W →

④ S →

⑤ F →

⑥ J →

⑦ U →

⑧ B →

⑨ C →

⑩ H →

⑪ L →

⑫ E →

◎が 2まい つづいたら → E5-AB01　／　○ → もう1まい　／　△ → E4-AB01 に もどる

digitalkodomo.jp 学びラボ　えいごプリント

わからないときは
ここを 見よう

E4-AB02 えいご 大文字 → 小文字

なまえ

がつ　にち

かかった じかん　ふん
めやす 5ぷん

○の かず　／12

大文字と 小文字の ペアを 書こう。

① B →

② S →

③ H →

④ C →

⑤ T →

⑥ N →

⑦ Z →

⑧ O →

⑨ Y →

⑩ G →

⑪ M →

⑫ E →

E4-AB02 えいご 大文字 → 小文字

なまえ

がつ　にち

かかった じかん　ふん
めやす 5ぷん

○の かず　／12

大文字と 小文字の ペアを 書こう。

① E →

② K →

③ X →

④ Z →

⑤ Q →

⑥ U →

⑦ I →

⑧ W →

⑨ P →

⑩ M →

⑪ T →

⑫ F →

◎が 2まい つづいたら → E5-AB01　／　○ → もう1まい　／　△ → E4-AB01 に もどる

digitalkodomo.jp 学びラボ　えいごプリント

わからないときは
ここを 見よう

E4-AB02 えいご 大文字 → 小文字

なまえ

がつ　にち

かかった じかん　ふん
めやす 5ぷん

○の かず　／12

大文字と 小文字の ペアを 書こう。

① B →

② U →

③ F →

④ D →

⑤ Q →

⑥ P →

⑦ E →

⑧ W →

⑨ O →

⑩ I →

⑪ T →

⑫ K →

◎が 2まい つづいたら → E5-AB01　／　○ → もう1まい　／　△ → E4-AB01 に もどる

digitalkodomo.jp 学びラボ　えいごプリント

わからないときは
ここを 見よう

E4-AB02 えいご 大文字 → 小文字

なまえ

がつ　にち

かかった じかん　ふん
めやす 5ぷん

○の かず　／12

大文字と 小文字の ペアを 書こう。

① A →

② G →

③ Y →

④ B →

⑤ I →

⑥ U →

⑦ O →

⑧ Z →

⑨ K →

⑩ R →

⑪ S →

⑫ L →

E4-AB02 えいご 大文字 → 小文字

こたえ　E4-AB02-011

大文字と 小文字の ペアを 書こう。



おうちの方へ：つぎの1まいの えらびかた（めやす）

◎	11問以上 正解で、ひとりで止まらずにできた	同じ段をもう1枚。2枚つづけて◎なら次の段へ
○	9問くらい正解、または時間がかかった・少し手伝った	同じ段をもう1枚（別の番号）
△	半分くらい、または手が何度も止まる・いやがる	1つ前の段へ。らくにできる所から始めるのが近道です

めやすの時間は参考です。はからなくてもかまいません。番号（E4-AB02-011）を入れると、同じプリントと答えをいつでも出せます。

◎が 2まい つづいたら → E5-AB01　／　○ → もう1まい　／　△ → E4-AB01 に もどる

digitalkodomo.jp 学びラボ　えいごプリント

つぎの プリントは ここから

E4-AB02 えいご 大文字 → 小文字

こたえ　E4-AB02-012

大文字と 小文字の ペアを 書こう。

① B → b

② K → k

③ Y → y

④ G → g

⑤ W → w

⑥ J → j

⑦ O → o

⑧ S → s

⑨ U → u

⑩ H → h

⑪ D → d

⑫ Q → q

おうちの方へ：つぎの1まいの えらびかた（めやす）

◎	11問以上 正解で、ひとりで止まらずにできた	同じ段をもう1枚。2枚つづけて◎なら次の段へ
○	9問くらい正解、または時間がかかった・少し手伝った	同じ段をもう1枚（別の番号）
△	半分くらい、または手が何度も止まる・いやがる	1つ前の段へ。らくにできる所から始めるのが近道です

めやすの時間は参考です。はからなくてもかまいません。番号（E4-AB02-012）を入れると、同じプリントと答えをいつでも出せます。

E4-AB02 えいご 大文字 → 小文字

こたえ　E4-AB02-013

大文字と 小文字の ペアを 書こう。

① A → a

② W → w

③ B → b

④ G → g

⑤ H → h

⑥ F → f

⑦ N → n

⑧ M → m

⑨ X → x

⑩ U → u

⑪ T → t

⑫ D → d

おうちの方へ：つぎの1まいの えらびかた（めやす）

◎	11問以上 正解で、ひとりで止まらずにできた	同じ段をもう1枚。2枚つづけて◎なら次の段へ
○	9問くらい正解、または時間がかかった・少し手伝った	同じ段をもう1枚（別の番号）
△	半分くらい、または手が何度も止まる・いやがる	1つ前の段へ。らくにできる所から始めるのが近道です

めやすの時間は参考です。はからなくてもかまいません。番号（E4-AB02-013）を入れると、同じプリントと答えをいつでも出せます。

E4-AB02 えいご 大文字 → 小文字

こたえ　E4-AB02-014

大文字と 小文字の ペアを 書こう。

① E → e

② N → n

③ P → p

④ H → h

⑤ M → m

⑥ Y → y

⑦ K → k

⑧ F → f

⑨ W → w

⑩ S → s

⑪ T → t

⑫ X → x

おうちの方へ：つぎの1まいの えらびかた（めやす）

◎	11問以上 正解で、ひとりで止まらずにできた	同じ段をもう1枚。2枚つづけて◎なら次の段へ
○	9問くらい正解、または時間がかかった・少し手伝った	同じ段をもう1枚（別の番号）
△	半分くらい、または手が何度も止まる・いやがる	1つ前の段へ。らくにできる所から始めるのが近道です

めやすの時間は参考です。はからなくてもかまいません。番号（E4-AB02-014）を入れると、同じプリントと答えをいつでも出せます。

E4-AB02 えいご 大文字 → 小文字

こたえ　E4-AB02-015

大文字と 小文字の ペアを 書こう。



おうちの方へ：つぎの1まいの えらびかた（めやす）

◎	11問以上 正解で、ひとりで止まらずにできた	同じ段をもう1枚。2枚つづけて◎なら次の段へ
○	9問くらい正解、または時間がかかった・少し手伝った	同じ段をもう1枚（別の番号）
△	半分くらい、または手が何度も止まる・いやがる	1つ前の段へ。らくにできる所から始めるのが近道です

めやすの時間は参考です。はからなくてもかまいません。番号（E4-AB02-015）を入れると、同じプリントと答えをいつでも出せます。

◎が 2まい つづいたら → E5-AB01　／　○ → もう1まい　／　△ → E4-AB01 に もどる

digitalkodomo.jp 学びラボ　えいごプリント

つぎの プリントは ここから

E4-AB02 えいご 大文字 → 小文字

こたえ　E4-AB02-016

大文字と 小文字の ペアを 書こう。

① A → a

② D → d

③ W → w

④ S → s

⑤ F → f

⑥ J → j

⑦ U → u

⑧ B → b

⑨ C → c

⑩ H → h

⑪ L → l

⑫ E → e

おうちの方へ：つぎの1まいの えらびかた（めやす）

◎	11問以上 正解で、ひとりで止まらずにできた	同じ段をもう1枚。2枚つづけて◎なら次の段へ
○	9問くらい正解、または時間がかかった・少し手伝った	同じ段をもう1枚（別の番号）
△	半分くらい、または手が何度も止まる・いやがる	1つ前の段へ。らくにできる所から始めるのが近道です

めやすの時間は参考です。はからなくてもかまいません。番号（E4-AB02-016）を入れると、同じプリントと答えをいつでも出せます。

こたえ　E4-AB02-017

大文字と 小文字の ペアを 書こう。

① B → b

② S → s

③ H → h

④ C → c

⑤ T → t

⑥ N → n

⑦ Z → z

⑧ O → o

⑨ Y → y

⑩ G → g

⑪ M → m

⑫ E → e

おうちの方へ：つぎの1まいの えらびかた（めやす）

◎	11問以上 正解で、ひとりで止まらずにできた	同じ段をもう1枚。2枚つづけて◎なら次の段へ
○	9問くらい正解、または時間がかかった・少し手伝った	同じ段をもう1枚（別の番号）
△	半分くらい、または手が何度も止まる・いやがる	1つ前の段へ。らくにできる所から始めるのが近道です

めやすの時間は参考です。はからなくてもかまいません。番号（E4-AB02-017）を入れると、同じプリントと答えをいつでも出せます。

E4-AB02 えいご 大文字 → 小文字

こたえ　E4-AB02-018

大文字と 小文字の ペアを 書こう。



おうちの方へ：つぎの1まいの えらびかた（めやす）

◎	11問以上 正解で、ひとりで止まらずにできた	同じ段をもう1枚。2枚つづけて◎なら次の段へ
○	9問くらい正解、または時間がかかった・少し手伝った	同じ段をもう1枚（別の番号）
△	半分くらい、または手が何度も止まる・いやがる	1つ前の段へ。らくにできる所から始めるのが近道です

めやすの時間は参考です。はからなくてもかまいません。番号（E4-AB02-018）を入れると、同じプリントと答えをいつでも出せます。

◎が 2まい つづいたら → E5-AB01　／　○ → もう1まい　／　△ → E4-AB01 に もどる

つぎの プリントは ここから

digitalkodomo.jp 学びラボ　えいごプリント

E4-AB02 えいご 大文字 → 小文字

こたえ　E4-AB02-019

大文字と 小文字の ペアを 書こう。

① B → b

② U → u

③ F → f

④ D → d

⑤ Q → q

⑥ P → p

⑦ E → e

⑧ W → w

⑨ O → o

⑩ I → i

⑪ T → t

⑫ K → k

おうちの方へ：つぎの1まいの えらびかた（めやす）

◎	11問以上 正解で、ひとりで止まらずにできた	同じ段をもう1枚。2枚つづけて◎なら次の段へ
○	9問くらい正解、または時間がかかった・少し手伝った	同じ段をもう1枚（別の番号）
△	半分くらい、または手が何度も止まる・いやがる	1つ前の段へ。らくにできる所から始めるのが近道です

めやすの時間は参考です。はからなくてもかまいません。番号（E4-AB02-019）を入れると、同じプリントと答えをいつでも出せます。

E4-AB02 えいご 大文字 → 小文字

こたえ　E4-AB02-020

大文字と 小文字の ペアを 書こう。

① A → a

② G → g

③ Y → y

④ B → b

⑤ I → i

⑥ U → u

⑦ O → o

⑧ Z → z

⑨ K → k

⑩ R → r

⑪ S → s

⑫ L → l

おうちの方へ：つぎの1まいの えらびかた（めやす）

◎	11問以上 正解で、ひとりで止まらずにできた	同じ段をもう1枚。2枚つづけて◎なら次の段へ
○	9問くらい正解、または時間がかかった・少し手伝った	同じ段をもう1枚（別の番号）
△	半分くらい、または手が何度も止まる・いやがる	1つ前の段へ。らくにできる所から始めるのが近道です

めやすの時間は参考です。はからなくてもかまいません。番号（E4-AB02-020）を入れると、同じプリントと答えをいつでも出せます。