M4-KA01 さんすう 3けた×3けたの
ひっ算

なまえ

がつ　にち

かかった じかん　ふん
めやす 12ぷん

○の かず　／6

ひっ算で 計算しましょう。

①

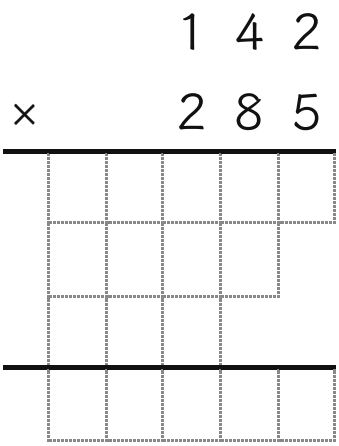

②

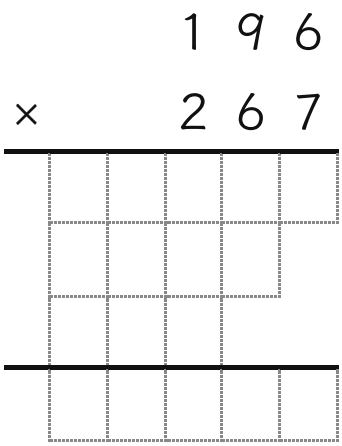

③

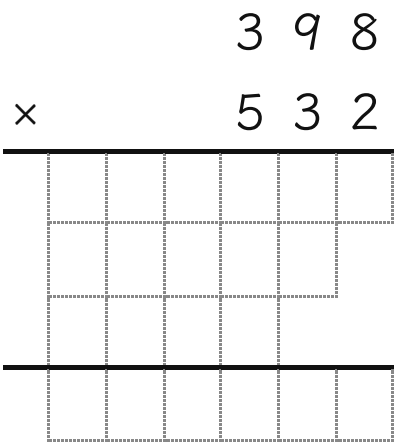

④

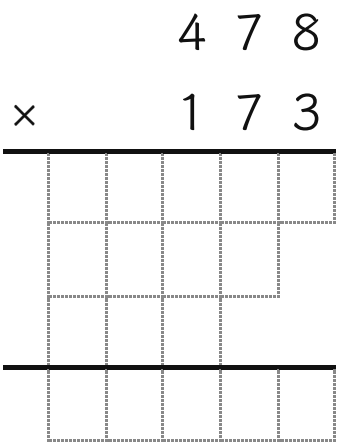

⑤

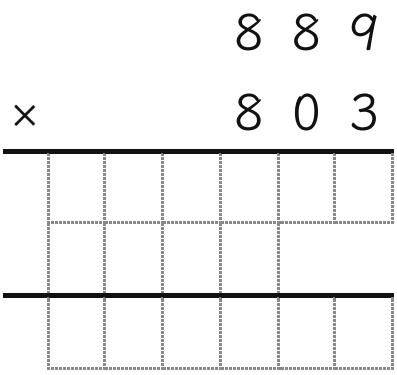

⑥

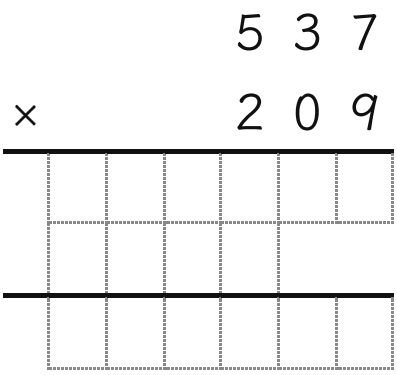

◎が 2まい つづいたら かけざんは ごうかく！　／　○ → もう1まい　／　△ → M3-KA07 に もどる

わからない ときは
ここを 見よう

M4-KA01 さんすう 3けた×3けたの ひっ算

こたえ　M4-KA01-004

ひっ算で 計算しましょう。

①

		1	4	2
×		2	8	5
		7	1	0
	1	1	3	6
	2	8	4	
	4	0	4	7	0

②

		1	9	6
×		2	6	7
		1	3	7	2
	1	1	7	6	
	3	9	2		
	5	2	3	3	2

③

		3	9	8
×		5	3	2
			7	9	6
	1	1	9	4	
1	9	9	0		
2	1	1	7	3	6

④

		4	7	8
×		1	7	3
	1	4	3	4	
3	3	4	6		
4	7	8			
8	2	6	9	4

⑤

		8	8	9	
×		8	0	3	
		2	6	6	7
7	1	1	2		
7	1	3	8	6	7

⑥

		5	3	7	
×		2	0	9	
		4	8	3	3
1	0	7	4		
1	1	2	2	3	3

おうちの方へ：つぎの1まいの えらびかた（めやす）

◎	6問以上 正解で、ひとりで止まらずにできた	同じ段をもう1枚。2枚つづけて◎なら次の段へ
○	5問くらい正解、または時間がかかった・少し手伝った	同じ段をもう1枚（別の番号）
△	半分くらい、または手が何度も止まる・いやがる	1つ前の段へ。らくにできる所から始めるのが近道です

めやすの時間は参考です。はからなくてもかまいません。番号（M4-KA01-004）を入れると、同じプリントと答えをいつでも出せます。

◎が 2まい つづいたら かけざんは ごうかく！　／　○ → もう1まい　／　△ → M3-KA07 に もどる

つぎの プリントは ここから

digitalkodomo.jp 学びラボ　けいさんプリント