M4-KA01 さんすう 3けた×3けたの
ひっ算

なまえ

がつ　にち

かかった じかん　ふん
めやす 12ぷん

○の かず　／6

ひっ算で 計算しましょう。

①

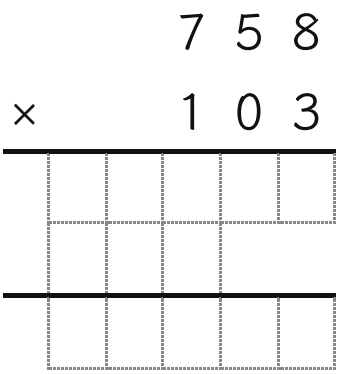

②

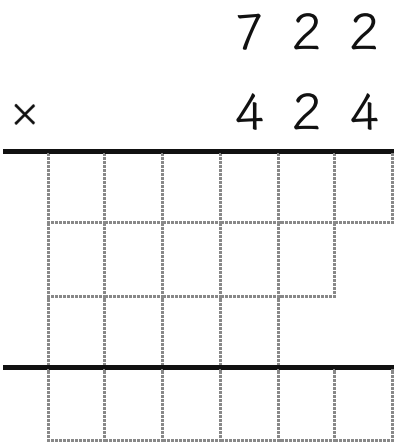

③

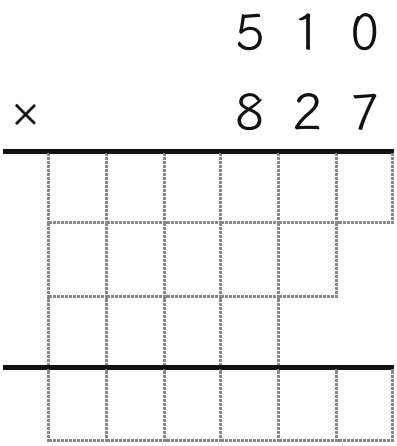

④

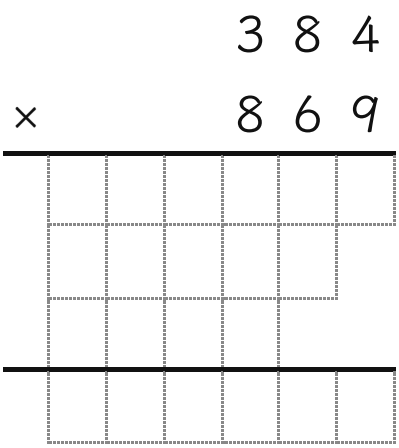

⑤

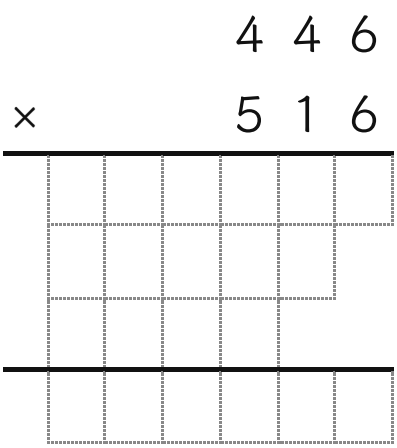

⑥

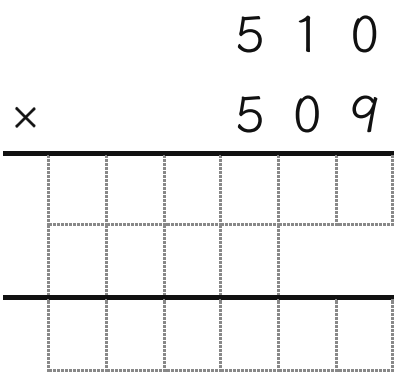

◎が 2まい つづいたら かけざんは ごうかく！　／　○ → もう1まい　／　△ → M3-KA07 に もどる

わからない ときは
ここを 見よう

M4-KA01 さんすう 3けた×3けたの ひっ算

こたえ　M4-KA01-057

ひっ算で 計算しましょう。

①

		7	5	8	
×		1	0	3	
		2	2	7	4
	7	5	8		
	7	8	0	7	4

②

		7	2	2	
×		4	2	4	
		2	8	8	8
	1	4	4	4	
2	8	8	8		
3	0	6	1	2	8

③

		5	1	0	
×		8	2	7	
		3	5	7	0
	1	0	2	0	
4	0	8	0		
4	2	1	7	7	0

④

		3	8	4	
×		8	6	9	
		3	4	5	6
	2	3	0	4	
3	0	7	2		
3	3	3	6	9	6

⑤

		4	4	6	
×		5	1	6	
		2	6	7	6
		4	4	6	
2	2	3	0		
2	3	0	1	3	6

⑥

		5	1	0	
×		5	0	9	
		4	5	9	0
2	5	5	0		
2	5	9	5	9	0

おうちの方へ：つぎの1まいの えらびかた（めやす）

◎	6問以上 正解で、ひとりで止まらずにできた	同じ段をもう1枚。2枚つづけて◎なら次の段へ
○	5問くらい正解、または時間がかかった・少し手伝った	同じ段をもう1枚（別の番号）
△	半分くらい、または手が何度も止まる・いやがる	1つ前の段へ。らくにできる所から始めるのが近道です

めやすの時間は参考です。はからなくてもかまいません。番号（M4-KA01-057）を入れると、同じプリントと答えをいつでも出せます。

◎が 2まい つづいたら かけざんは ごうかく！　／　○ → もう1まい　／　△ → M3-KA07 に もどる

つぎの プリントは ここから

digitalkodomo.jp 学びラボ　けいさんプリント